

# Ergebnisse einer Umfrage unter Jugendlichen des Marktes Mömbris

Dezember 2021



# Die Befragung wurde mit Unterstützung verschiedener Vereine / Organisationen durchgeführt

---



Jimmy Roth, Stadtjugendpfleger Aschaffenburg

Markus Schmitt, Jugendbeauftragter Mömbris

Christian Huth, Sachbearbeiter Kinder, Jugend und Familie

Peter Behl, Jugendbeauftragter Mömbris

Jessica Geisenhof, Familienstützpunkt Markt Mömbris

Thomas Hermann, JFG Mittlerer Kahlgrund



# Befragung von Jugendlichen aus dem Markt Mömbris im Rahmen der Jugendhilfeplanung

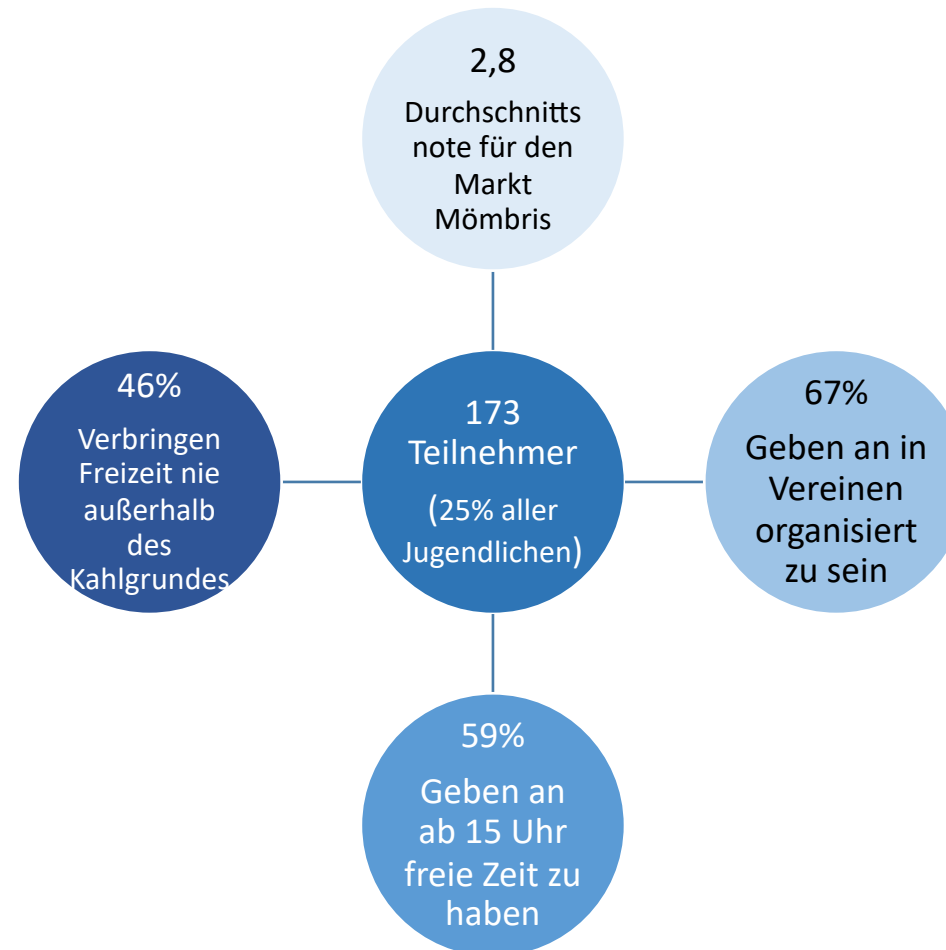
---

- Befragung angelehnt an ähnliche Befragungen unter Jugendlichen, bspw. In Aschaffenburg
- Fragen haben das Ziel Gewohnheiten, Vorlieben und Wünsche der Jugendlichen zu ergründen, sowie Möglichkeiten zur Erhöhung des Marktes für Jugendliche und Familien zu erzielen
- Befragung fand vom 17.07.2021 bis zum 0.8.08.2021 online statt mit Unterstützung des Marktes Mömbris
- Die Teilnehmer erhielten dabei durch den Markt postalisch (an die Erziehungsberechtigten gerichtet) einen QR Code, der zur Teilnahme berechtigte
- Die Teilnahme erfolgte anonym



# Highlights im Überblick: 173 Kinder und Jugendliche nahmen an der Befragung teil (25% aller Jugendlichen von 12-18 Jahren im Markt)

---



# Gliederung

---

1

Die Teilnehmer an der Studie

2

Freizeitaktivitäten und Gewohnheiten der Jugendlichen

3

Vereinsaktivitäten der Jugendlichen

4

Möglicher Jugendtreff Mömbris

5

Mobilität unter Jugendlichen



## 1

# Die Teilnehmer an der Studie

---

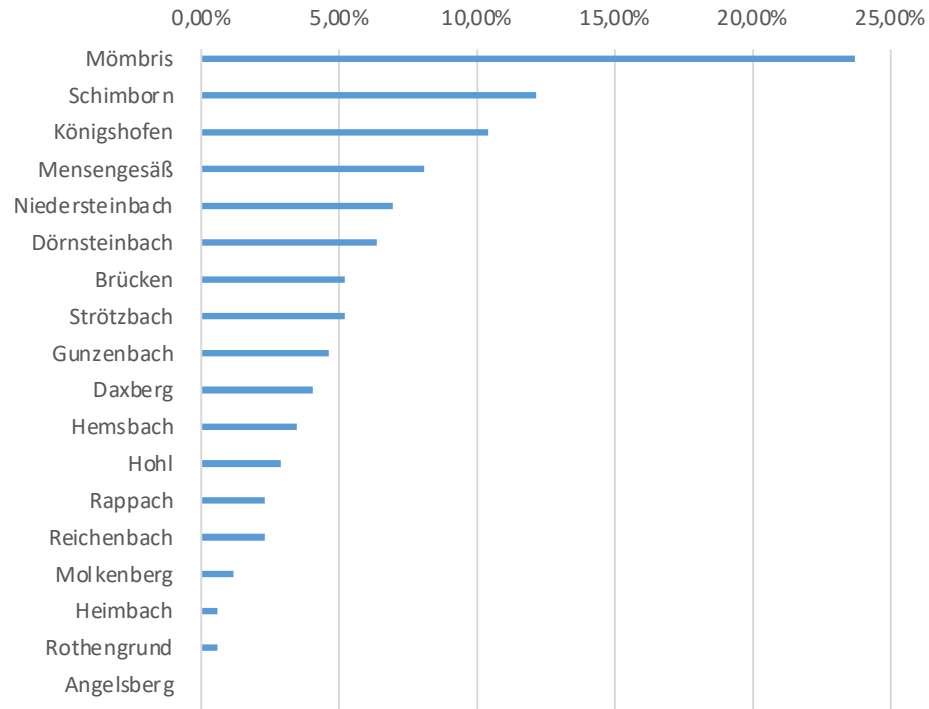
- 173 Teilnehmer, 25% der Jugendlichen im Alter von 12-18 im Markt
- 24% der Teilnehmer aus Mömbris, 12% aus Schimborn, 10% aus Königshofen, 8% aus Mensengesäß, 7% aus Niedersteinbach, 6% aus Dörnsteinbach
- Mehrheit der Befragten besuchen Schulen in Hösbach (39%) und Alzenau (35%) (Achtung hier nur 51 Antworten!)
- 59% der Befragten haben ab 15 Uhr Zeit für Freizeitaktivitäten, 31% ab 16 Uhr
- 53% der Befragten geben an weiblich zu sein, 46% männlich, Rest divers
- Der durchschnittliche Teilnehmer ist knapp 15 Jahre alt, die jüngsten Teilnehmer 12 Jahre, die ältesten 18 Jahre alt
- >99% der Befragten geben an in Deutschland geboren zu sein, 91% sprechen zu Hause deutsch, 9% wenigstens gelegentlich ihre Muttersprache



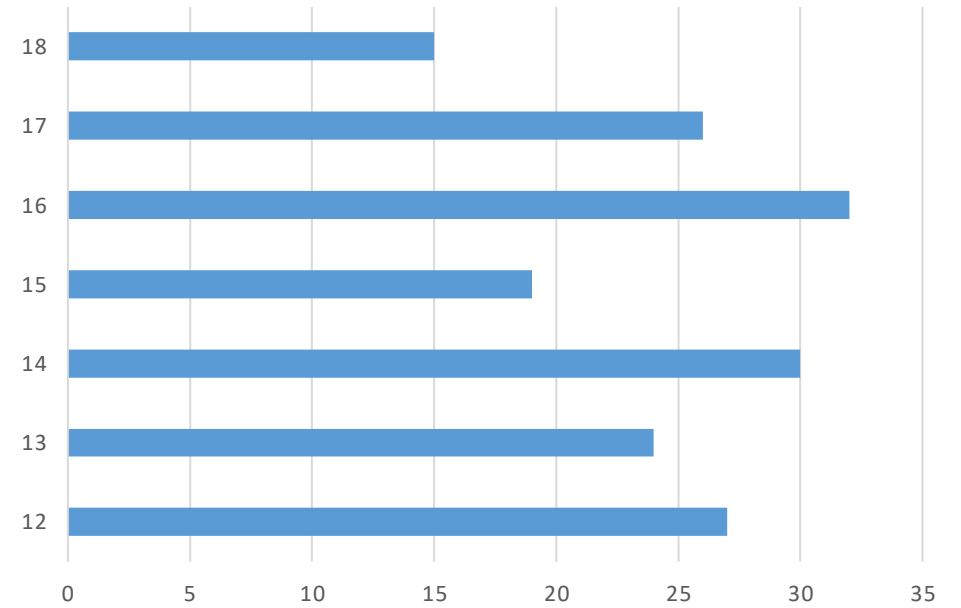
1

# Angaben zu Wohnort und Alter der Teilnehmer

Wohnort der Teilnehmer



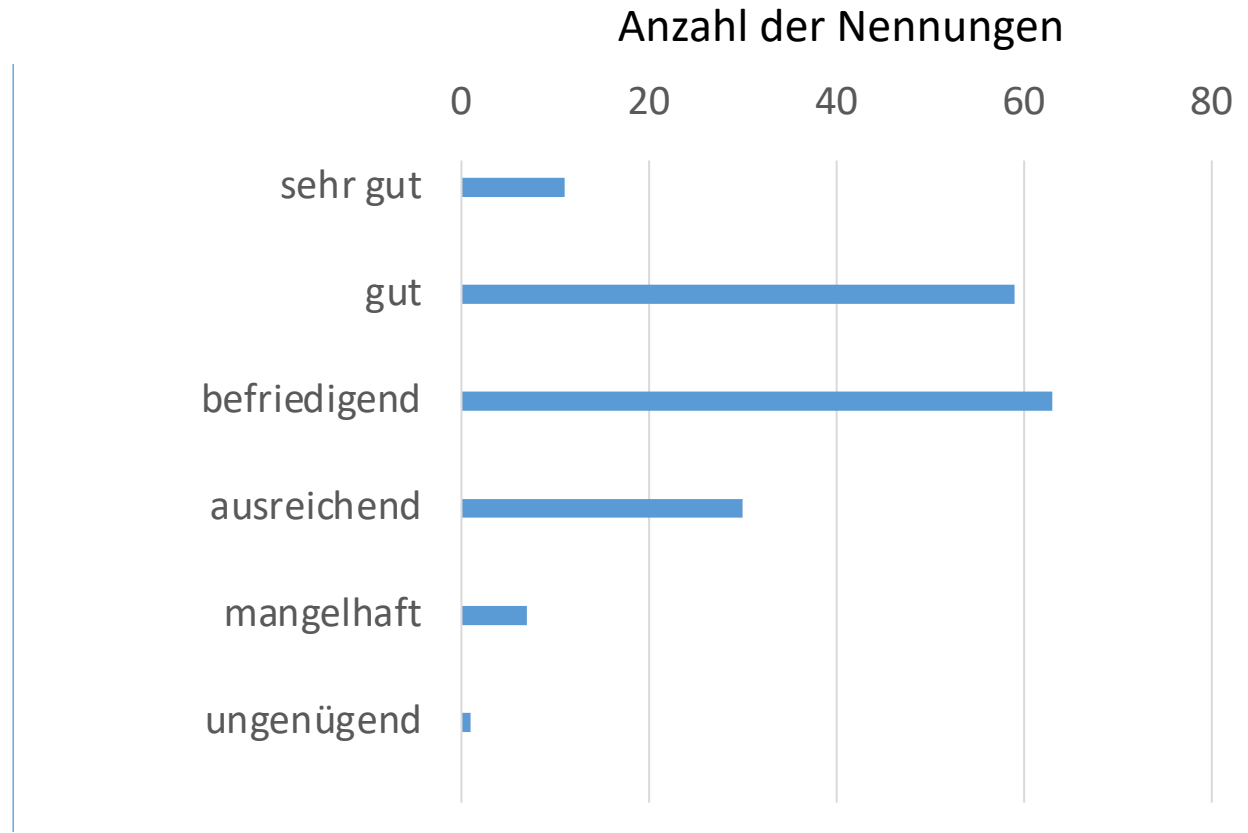
Alter der Teilnehmer



1

# Schulnote für den Markt

**Durchschnitt: 2,8**



Anmerkung: 2 der Befragten gaben hier keine Antwort





## 2

## Freizeitaktivitäten und Gewohnheiten der Jugendlichen

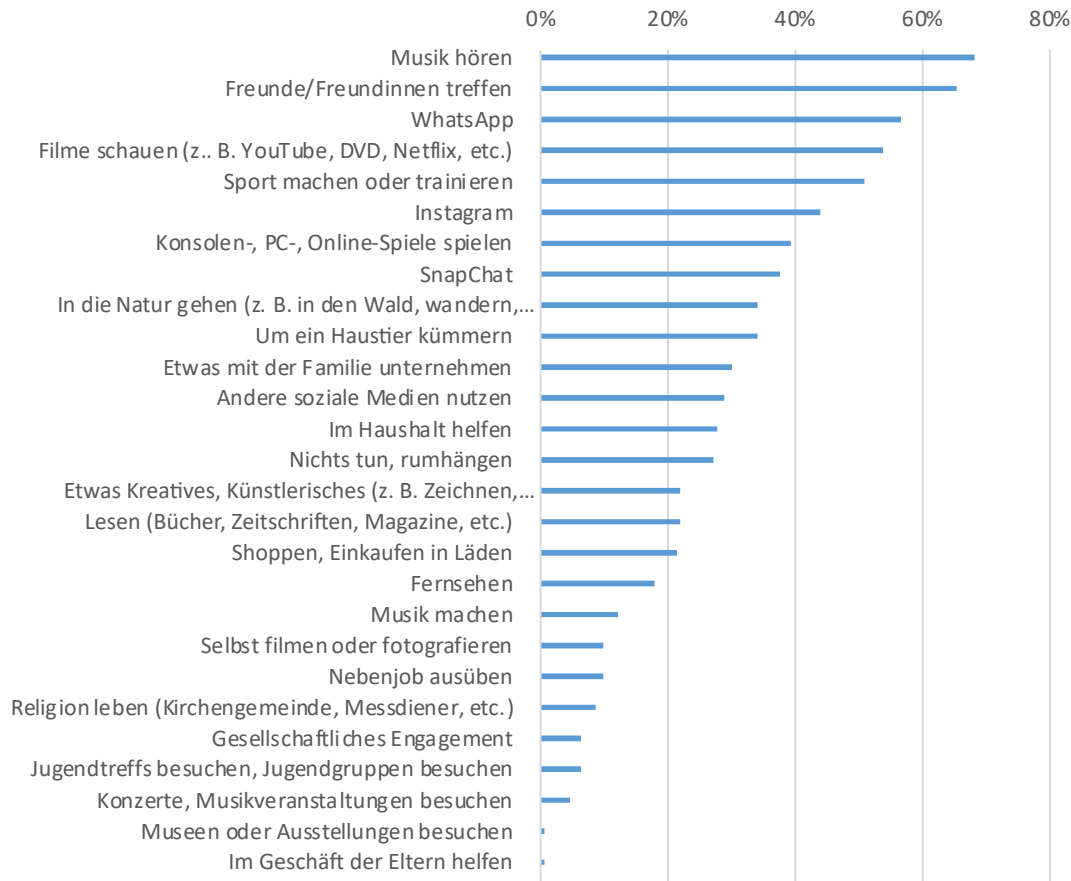
---

- 51% der Befragten geben an oft Sport zu machen, 27% zumindest manchmal
- Musik hören (68%) und Freunde treffen (65%) sind die Freizeitaktivitäten, die am häufigsten gemacht werden
- Mindestens 57% beschäftigen sich häufig mit Social Media (57% WhatsApp, 44% Instagram, 38% Snapchat, 29% Andere)
- Nur 6% besuchen aktuell oft Jugendtreffs
- 34% sind oft in der Natur unterwegs, 39% spielen oft an der Konsole

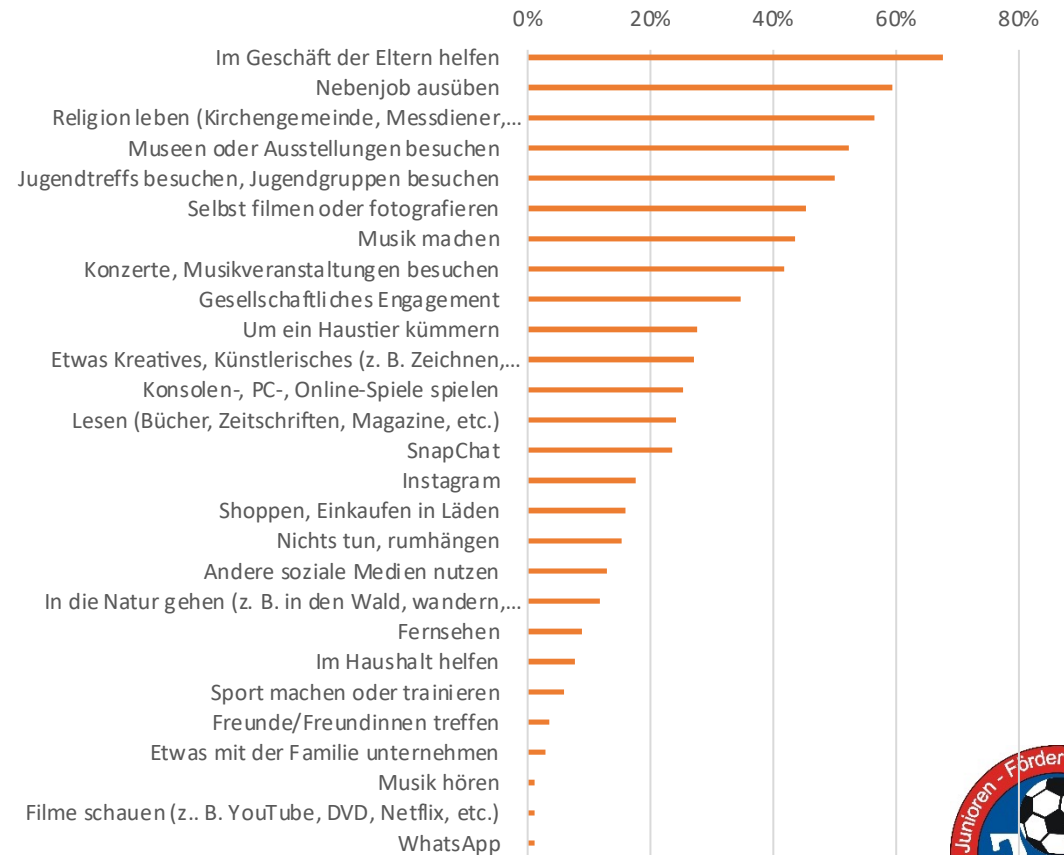


# Freizeitaktivitäten und Gewohnheiten der Jugendlichen

## Was machst Du oft ? (vorgegebene Antworten)



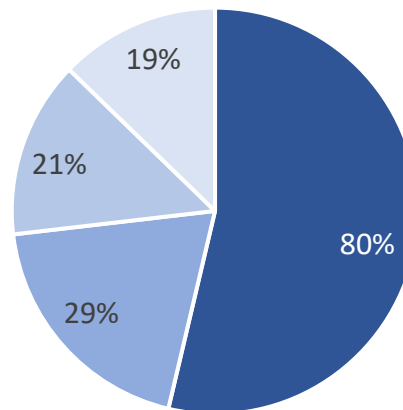
## Was machst Du nie ? (vorgegebene Antworten)



## Freizeitaktivitäten und Gewohnheiten der Jugendlichen

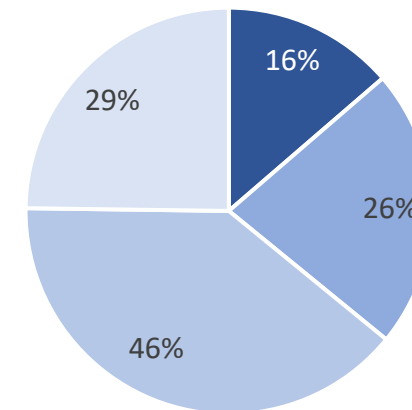
- Die meisten Befragten verbringen ihre Freizeit oft in Mömbris
- 80% der Befragten verbringen Ihre Freizeit oft in dem Ortsteil in dem sie wohnen
- Weniger als 40% verbringen ihre Freizeit oft außerhalb von Mömbris
- ca. 35% der Befragten geben an weniger als 20€ zur freien Verfügung zu haben

Wo verbringst Du OFT Deine Freizeit ?



- In dem Ortsteil in dem ich wohne
- in einem anderen Ortsteil von Mömbris
- in einem Ortsteil außerhalb des Kahlgrundes
- in einem Ort außerhalb von Mömbris

Wo verbringst Du NIE Deine Freizeit ?

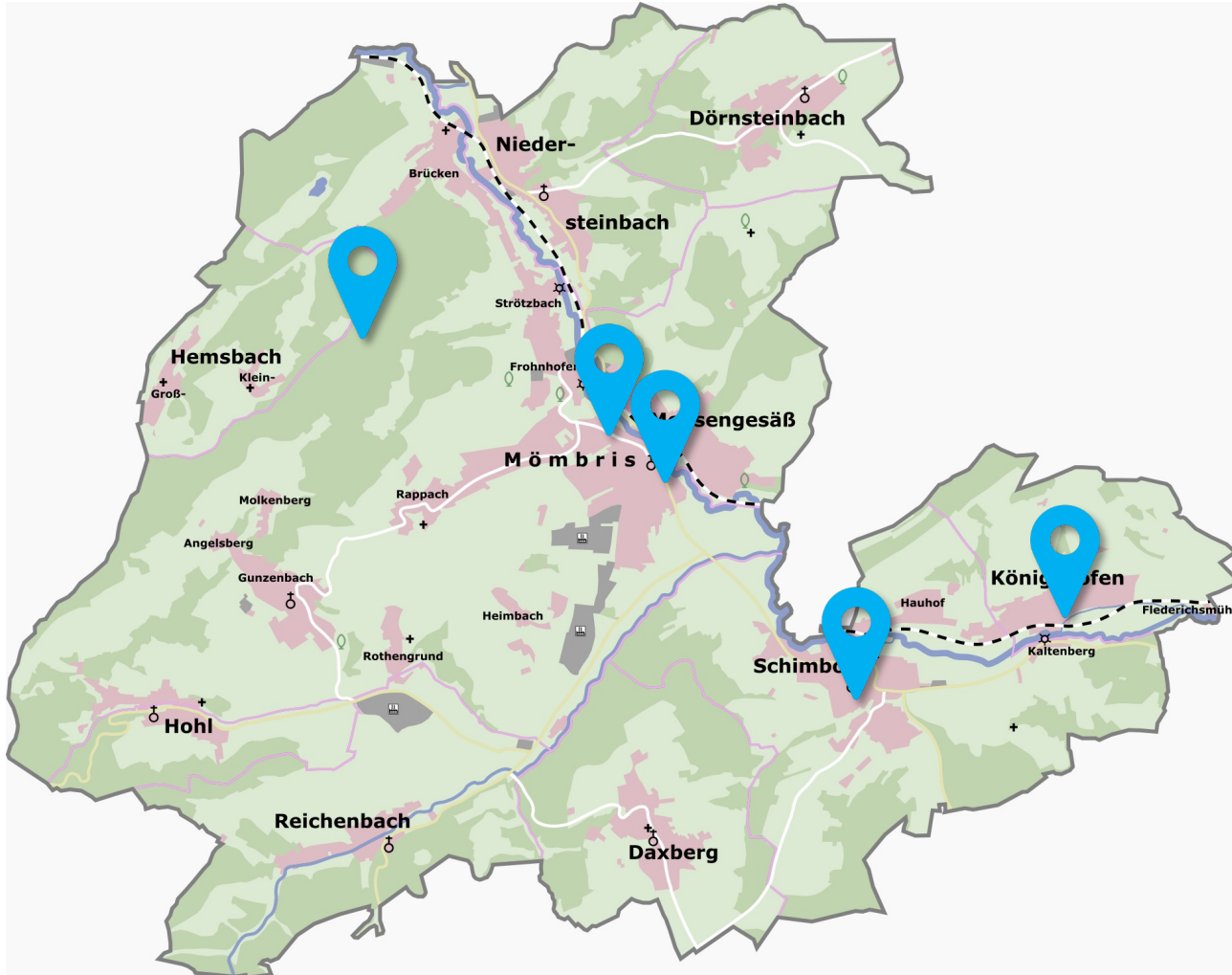


- In dem Ortsteil in dem ich wohne
- in einem anderen Ortsteil von Mömbris
- in einem Ortsteil außerhalb des Kahlgrundes
- in einem Ort außerhalb von Mömbris

Anmerkung: Daten zeigen Prozente der Nennungen, Mehrfachnennungen warne möglich



## Freizeitaktivitäten und Gewohnheiten der Jugendlichen Lieblingsorte



### Lieblingsorte:

- Im Freien (52%)
- Eisdiele (49%)
- Festplatz, Skaterplatz, Bolzplatz, Basketballfeld (41%)
- Mittelschule (3%)
- Kapellenplatz (2%)
- 5 offene Nennungen zu Strötzbach

Gutes Thema für  
Nachbearbeitung mit den  
Jugendlichen !

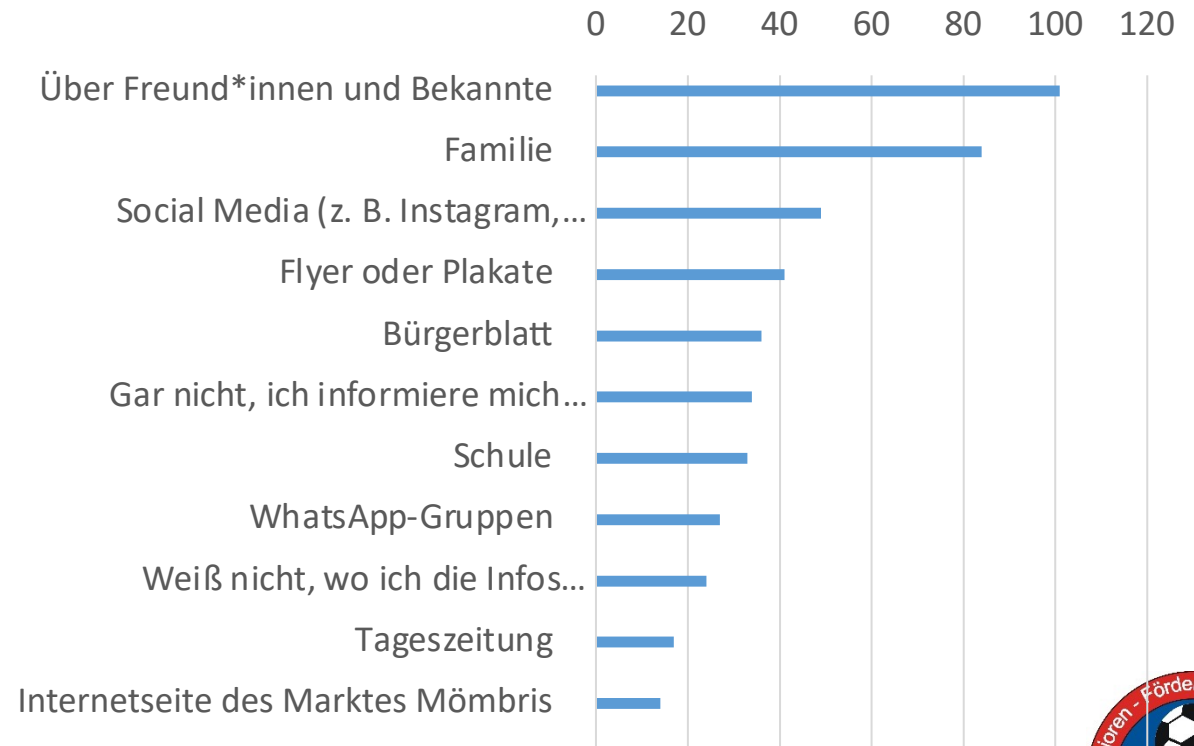
*Warum diese Plätze, warum  
andere Plätze nicht ?*



## Freizeitaktivitäten und Gewohnheiten der Jugendlichen Informationen zu Freizeitangeboten

- Etwa 60% der Jugendlichen informieren sich über persönliche Informationen zu Freizeitangeboten
- Social Media werden zu knapp 30% genutzt
- Das Bürgerblatt wird zu etwa 20% zu Freizeitaktivitäten genutzt
- Die Internetseite des Marktes wird nur zu etwa 8% genutzt

### Wie informierst Du Dich zu Freizeitangeboten im Markt ?



2

## Freizeitaktivitäten und Gewohnheiten der Jugendlichen Wie können diese Daten helfen?

---

- Warum gibt es Lieblingsorte und warum werden andere gemieden ?
- Gibt es Orte, die durch Aufwertung gewinnen würden ?
- Ein Thema welches in einem zweiten Schritt zusammen mit den Jugendlichen nachbearbeitet werden muss, ggfs. im Zuge einer künftigen Jugendbeteiligung im Markt



## Vereinsaktivitäten der Jugendlichen

33% der Jugendlichen  
geben an nicht Mitglied  
eines Vereines zu sein

42% der Antworten beziehen sich auf Sportvereine (51% der Jugendlichen geben an oft Sport zu machen)

18% der Jugendlichen sind in kirchlichen Jugendverbänden aktiv  
(Messdiener und andere)

15% der Jugendlichen spielen bei der JFG Fußball

12% sind einem Musik- oder Gesangsverein aktiv

11% sind bei der freiwilligen Feuerwehr aktiv

7% spielen Tennis

5% Tischtennis



## Vereinsaktivitäten der Jugendlichen Wie können diese Daten helfen?

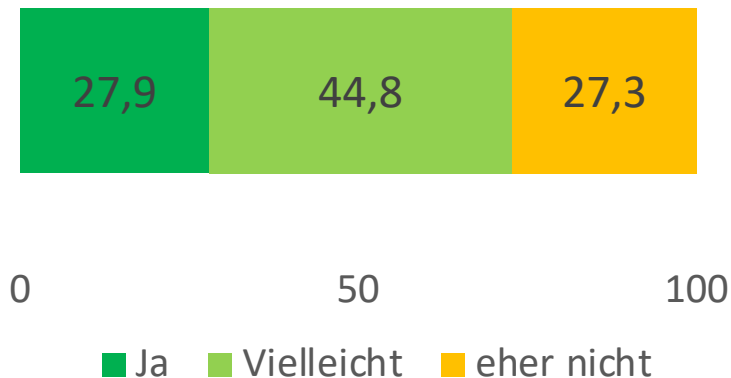
---

- Vereine haben eine gute Durchdringung bei den Jugendlichen, aber immerhin etwa ein Drittel wird durch Vereinsarbeit nicht erreicht
- Hohe Anzahl von Antworten im Bereich Sport, aber alle Sportvereine kämpfen mit Nachwuchssorgen bei Trainern und Betreuern
  - => kann eine Bündelung von Aktivitäten hier helfen?
- Vergabe von Zeiten in Sport- und Kulturanlagen
- In den freien Antworten findet man >10 Nennungen von Fahrradaktivitäten, Mömbris hat aber keine Vereinsaktivität hierzu





## Inwieweit ist ein möglicher Jugendtreff von Interesse ?



- Knapp 73% der Befragten sind eher an einem Jugendtreff interessiert
- Etwa 87% der Befragten sagen, dass ein solcher Jugendtreff eher zentral gelegen sein sollte
- Was sollte ein solcher Treff anbieten (Top-Nennungen = über ca. 50%):
  - Konzerte/Events organisieren (60%)
  - Fragen zu Praktika (60%)
  - Partys veranstalten (59%)
  - Fitnessräume ohne Anmeldung (55%)
  - Computerspiele entwickeln/Computer basteln (53%)
  - Jugendarbeitsberatung (52%)
  - Fragen zu FSJ (48%)
  - Fragen zu Freizeitgestaltung (48%)
  - Abhängen im Jugendtreff (48%)

5

# Mobilität unter Jugendlichen – Wie kommst Du in einen anderen Ortsteil, wenn Du dort hin möchtest ?



Auto – 69%



Bembel/Bus – 67%



Rad – 55%



zu Fuß – 49%



Roller/Mofa – 9%

Hier waren Mehrfachnennungen möglich, insgesamt 425 Nennungen



# Knapp 200 freie Nennungen und Kommentare: Highlight sind Wünsche nach MTB Strecken (12 freie Nennungen)

Einen Ort an dem wir chillen können

Mehr Fitnessstudios das würden viele Jugendlichen schätzen

EINE KLEINE  
KLETTERWAND

Kann ich noch etwas genau sagen. Es ist schwierig von Daxberg ohne große Umwege nach Mömbris zu kommen. Wenn meine Mama arbeitet, komme ich erst gar nicht groß am Mittag da hin.

Ein Bikepark

Eine Mountainbike  
Strecke

Keine unnötigen Versuche eine tolle Freizeitgestaltungs Möglichkeit zu entwickeln, die am Ende niemand wirklich möchte oder dabei noch Geld verschwendet wird. Wie zum Beispiel der Wasserspielplatz an der Ölmühle.

Eine gute Möglichkeit ist eine neue Sportstätte zu schaffen abgesehen von Fußball und Basketball Plätzen, sondern zum Beispiel das Schwimmbad renovieren und darin einen "Jugendtreff" integrieren.

Als letztes noch ist es wichtig, dass die Jugend richtig aktiv mit in die Entwicklung von Konzepten einbezogen wird.

Wichtig ist das viele Jugendliche mit eingebracht werden egal welche Freizeitgestaltung

Für mich persönlich wäre es generell einfach schön, wenn der Markt vor allem in sportlichen und im technischen Bereich mehr anbietet Z.B. mehr Sportstätten wie ein (Beach-) Volleyballfeld oder einen kompletten Basketballplatz



Handlungsfelder, die sich aus der Befragung ergeben:

---

1. Jugendtreff – Knapp 75% der Jugendlichen interessieren sich für einen Jugendtreff. Was sind nächste Schritte, um sich dem Thema zu nähern ?
2. Vereine - Knapp 60% der Jugendlichen in Sportvereinen, aber diese haben vielfach Probleme bei der Identifikation geeigneter Trainer oder Leitungskräften. => kann man gemeinsam mehr erreichen ?
3. Mobilität – Wie kann die hohe Autoquote weiter reduziert werden ?
4. Lieblingsorte – Orte an denen sich die Kids wohl fühlen, Benotung pro Ortsteil => Ziel Ortskarte mit Lieblingsorten und Problemzonen
5. Jugendbeteiligung - Wie geht es weiter ?
6. Information – Wie kann Information zu Veranstaltungen und Angeboten verbessert werden ?



## Empfohlene nächste Schritte:

---

1. Konsens zu Handlungsfeldern mit dem Marktgemeinderat
2. Kommunikation der Ergebnisse via Social Media Kanälen des Marktes, des Familienstützpunktes und der JFG und im Bürgerblatt
3. Detailanalyse in Zusammenarbeit mit Jugendlichen, sowie mit Vereinen, Verbänden und Organisationen des Marktes Mömbris in den benannten Handlungsfeldern
4. Definition nächster Schritte und der Zeitschienen (Meilensteinen)





Back-up

4

## Starten von Aktionen, woran hakt es in der Planung ?

---

Angenommen du möchtest eine Aktion starten, ein Event organisieren, alleine oder mit anderen etwas auf die Beine stellen: Woran hakt es in der Planung?

### Top-Nennungen:

Geld (47%)

Räume/Ort zur Umsetzung (40%)

Plane keine Aktionen/Events (37%)

Technik oder Equipment (34%)

