

Wahl des Kreistags 15.03.2020 Markt Mömbris

	Anzahl	Prozent
CSU	151.847	43,28 %
Dr. jur. Alexander Legler, CSU	6.539	4,31 %
Andrea Lindholz, CSU	5.353	3,53 %
Judith Gerlach, CSU	4.871	3,21 %
Andreas Zenglein, CSU	2.898	1,91 %
Marianne Krohnen, CSU	4.486	2,95 %
Marcus Grimm, CSU	2.419	1,59 %
Dr. jur. Marco Schmitt, CSU	3.501	2,31 %
Herbert Jakob, CSU	1.969	1,30 %
Claudia Papachrissanthou, CSU	5.703	3,76 %
Stephanie Fuchs, CSU	1.905	1,25 %
Peter Winter, CSU	3.539	2,33 %
Stephan Noll, CSU	2.637	1,74 %
Frank Houben, CSU	1.933	1,27 %
Thorsten Rollmann, CSU	1.857	1,22 %
Peter Wolf, CSU	1.887	1,24 %
Franz Straub, CSU	1.906	1,26 %
Dirk Reinhold, CSU	1.769	1,16 %
Stephanie Herzog, CSU	1.842	1,21 %
Silke Fuchs, CSU	1.829	1,20 %
Patrick Staudt, CSU	1.710	1,13 %
Jonas Hein, CSU	1.752	1,15 %
Heiko Hoier, CSU	5.805	3,82 %
Helmut Schuhmacher, CSU	2.548	1,68 %
Peter Zenglein, CSU	3.354	2,21 %
Sven Kunkel, CSU	1.750	1,15 %
Franz Roth, CSU	1.686	1,11 %
Oliver Binz, CSU	1.688	1,11 %
Petra Ackermann, CSU	1.871	1,23 %
Birgit Rollmann, CSU	1.653	1,09 %
Kurt Baier, CSU	1.666	1,10 %
Matthias Müller, CSU	2.930	1,93 %
Albin Schäfer, CSU	2.719	1,79 %
Andrea Stürmer, CSU	1.602	1,06 %
Erich Lippert, CSU	1.593	1,05 %
Astrid Schenk-Reuter, CSU	1.599	1,05 %
Franz Vorstandlechner, CSU	1.582	1,04 %
Bettina Stock, CSU	1.542	1,02 %

	Anzahl	Prozent
Peter Gilmer, CSU	1.600	1,05 %
Marianne L'Alinec-Rittler, CSU	1.745	1,15 %
Heiko Lindner, CSU	1.563	1,03 %
Elisabeth Klotz, CSU	1.567	1,03 %
Thomas Büttner, CSU	2.572	1,69 %
Nicolas Fischer, CSU	1.515	1,00 %
Horst Hug, CSU	2.007	1,32 %
Steffen Kilgenstein, CSU	1.887	1,24 %
Markus Meyerer, CSU	1.452	0,96 %
Dr. Torsten Noe, CSU	5.091	3,35 %
Christoph Ruppert, CSU	1.432	0,94 %
Katja Bieber, CSU	1.503	0,99 %
Joachim Kunkel, CSU	1.423	0,94 %
Jutta Haßkerl, CSU	1.613	1,06 %
Brigitte Grebner, CSU	1.966	1,29 %
Kurt Geiß, CSU	1.335	0,88 %
Thomas Böhrer, CSU	1.334	0,88 %
Klaus Rothenbücher, CSU	1.719	1,13 %
Rigobert Sauer, CSU	1.313	0,86 %
Isabell Brand, CSU	1.297	0,85 %
Carmen Grünewald, CSU	1.796	1,18 %
Franz Stenger, CSU	1.294	0,85 %
Simon Völker, CSU	1.272	0,84 %
Georg Vöhringer, CSU	1.213	0,80 %
Waltraud Sittinger, CSU	1.241	0,82 %
Martina Taupp, CSU	1.214	0,80 %
Patrick Groh, CSU	2.828	1,86 %
Udo Hammer, CSU	1.296	0,85 %
Franz Hilzendegen, CSU	1.116	0,73 %
Daniela Bauer, CSU	1.174	0,77 %
Carmen Staudt, CSU	1.166	0,77 %
Michael Kohl, CSU	1.258	0,83 %
Marius Mann, CSU	1.152	0,76 %
GRÜNE	58.444	16,66 %
Barbara Hofmann, GRÜNE	1.259	2,15 %
Volker Goll, GRÜNE	1.034	1,77 %
Madleen Lörzel, GRÜNE	1.149	1,97 %
Theo Grünewald, GRÜNE	1.497	2,56 %
Monika Hartl, GRÜNE	1.012	1,73 %
Tim Höfler, GRÜNE	1.173	2,01 %

	Anzahl	Prozent
Christine Scheel, GRÜNE	1.595	2,73 %
Artur Schnatz, GRÜNE	905	1,55 %
Nicole Merlau, GRÜNE	2.614	4,47 %
Justus Roos, GRÜNE	864	1,48 %
Sylvia Hein, GRÜNE	1.108	1,90 %
Olav Dornberg, GRÜNE	814	1,39 %
Vivienne Englert, GRÜNE	864	1,48 %
Stephan Roth-Oberlies, GRÜNE	1.228	2,10 %
Claudia Neumann, GRÜNE	1.020	1,75 %
Stephan Pösse, GRÜNE	757	1,30 %
Christina Braun, GRÜNE	793	1,36 %
Heinrich Schwind, GRÜNE	774	1,32 %
Gabriele Rutschmann-Becker, GRÜNE	957	1,64 %
Marco Melges, GRÜNE	1.045	1,79 %
Kristine Kaiser, GRÜNE	737	1,26 %
Andreas Lieb, GRÜNE	736	1,26 %
Dr. Stefan Wagner-Geuder, GRÜNE	861	1,47 %
Günter Löh, GRÜNE	777	1,33 %
Philine Fink, GRÜNE	813	1,39 %
Thomas Schmitt, GRÜNE	720	1,23 %
Tatjana Bergmann, GRÜNE	825	1,41 %
Gerhard Beister, GRÜNE	703	1,20 %
Angela Hadler, GRÜNE	839	1,44 %
Markus Hofmann, GRÜNE	709	1,21 %
Bärbel Oberlies, GRÜNE	1.022	1,75 %
Niklas Oppenrieder, GRÜNE	722	1,24 %
Sabina Prittwitz, GRÜNE	782	1,34 %
Helmut Schweier, GRÜNE	661	1,13 %
Birgit Ahlborn, GRÜNE	755	1,29 %
Hans-Dieter Manger, GRÜNE	684	1,17 %
Gudrun Biller-Kreuzer, GRÜNE	667	1,14 %
Dieter Duzak, GRÜNE	831	1,42 %
Doris Wilhelm-Hock, GRÜNE	711	1,22 %
Thomas Schuler, GRÜNE	688	1,18 %
Anke Hiernickel, GRÜNE	768	1,31 %
Gerhard Engel, GRÜNE	662	1,13 %
Regina Krebs, GRÜNE	696	1,19 %
Andreas Schwarze, GRÜNE	642	1,10 %
Theresa Kreuzer, GRÜNE	731	1,25 %

	Anzahl	Prozent
Thomas Lauer, GRÜNE	1.941	3,32 %
Karin Gogoll, GRÜNE	671	1,15 %
Horst Reisert, GRÜNE	633	1,08 %
Elke Czioska, GRÜNE	689	1,18 %
René Hug, GRÜNE	649	1,11 %
Irene Stegmann, GRÜNE	632	1,08 %
Rudolf Kreuzer, GRÜNE	630	1,08 %
Martina Kopp, GRÜNE	692	1,18 %
Arno Wombacher, GRÜNE	635	1,09 %
Elisabeth Pfahler-Bayer, GRÜNE	644	1,10 %
Burkard Jung, GRÜNE	694	1,19 %
Sabine Dornberg, GRÜNE	610	1,04 %
Dietmar Wiggermann-Watermann, GRÜNE	604	1,03 %
Dagmar Sonnenberg, GRÜNE	591	1,01 %
Udo Peters, GRÜNE	597	1,02 %
Rita Seling, GRÜNE	659	1,13 %
Michael Becker, GRÜNE	621	1,06 %
Gabi Demel, GRÜNE	799	1,37 %
Niklas Höfler, GRÜNE	697	1,19 %
Karina Tippe, GRÜNE	582	1,00 %
Dirk Viebahn, GRÜNE	589	1,01 %
Käthe Lieder, GRÜNE	682	1,17 %
Tino Fleckenstein, GRÜNE	536	0,92 %
Marie Hagel, GRÜNE	616	1,05 %
Rudolf Schlosser, GRÜNE	547	0,94 %
FREIE WÄHLER - FW	49.512	14,11 %
Maili Wagner, FREIE WÄHLER - FW	1.823	3,68 %
Dennis Neßwald, FREIE WÄHLER - FW	696	1,41 %
Tanja Rock, FREIE WÄHLER - FW	616	1,24 %
Reiner Pistner, FREIE WÄHLER - FW	2.953	5,96 %
Jutta Herzog, FREIE WÄHLER - FW	598	1,21 %
Manfred Zieger, FREIE WÄHLER - FW	531	1,07 %
Angelika Krebs, FREIE WÄHLER - FW	1.729	3,49 %
Rüdiger Stenger, FREIE WÄHLER - FW	497	1,00 %

	Anzahl	Prozent
Brigitte Heim, FREIE WÄHLER - FW	1.421	2,87 %
Willi Fleckenstein, FREIE WÄHLER - FW	826	1,67 %
Thomas Krimm, FREIE WÄHLER - FW	671	1,36 %
Leonhard Schultes, FREIE WÄHLER - FW	605	1,22 %
Norbert Ries, FREIE WÄHLER - FW	1.243	2,51 %
Erich Maier, FREIE WÄHLER - FW	487	0,98 %
Dr. Gerhard Glöckner, FREIE WÄHLER - FW	480	0,97 %
Sandra Rußmann, FREIE WÄHLER - FW	503	1,02 %
Ralph Ritter, FREIE WÄHLER - FW	667	1,35 %
Benjamin Keller, FREIE WÄHLER - FW	413	0,83 %
Manfred Eser, FREIE WÄHLER - FW	424	0,86 %
Roland Ruhs, FREIE WÄHLER - FW	2.311	4,67 %
Claus Rückert, FREIE WÄHLER - FW	421	0,85 %
Volker Ehser, FREIE WÄHLER - FW	402	0,81 %
Cindy Reißing, FREIE WÄHLER - FW	424	0,86 %
Martin Schäfer, FREIE WÄHLER - FW	815	1,65 %
Wolfgang Büdel, FREIE WÄHLER - FW	684	1,38 %
Barbara Büttner, FREIE WÄHLER - FW	407	0,82 %
Armin Fecher, FREIE WÄHLER - FW	525	1,06 %
Doris Pfaff, FREIE WÄHLER - FW	532	1,07 %
Mario Kullmann, FREIE WÄHLER - FW	382	0,77 %
Rudolf Spinnler, FREIE WÄHLER - FW	421	0,85 %
Michael Brückner, FREIE WÄHLER - FW	3.085	6,23 %
Ursula Schäfer, FREIE WÄHLER - FW	441	0,89 %

	Anzahl	Prozent
Reimund Heeg, FREIE WÄHLER - FW	405	0,82 %
Michael Roßmann, FREIE WÄHLER - FW	615	1,24 %
Andreas Rossak, FREIE WÄHLER - FW	416	0,84 %
Sven Rienecker, FREIE WÄHLER - FW	426	0,86 %
Philip-Dean Kruk-De la Cruz, FREIE WÄHLER - FW	453	0,91 %
Burkhard Schneider, FREIE WÄHLER - FW	1.600	3,23 %
Annette Schmied, FREIE WÄHLER - FW	368	0,74 %
Timo Elsesser, FREIE WÄHLER - FW	437	0,88 %
Yvonne Bergmann-Seitz, FREIE WÄHLER - FW	384	0,78 %
Ingo Adams, FREIE WÄHLER - FW	371	0,75 %
Steffen Gilmer, FREIE WÄHLER - FW	1.685	3,40 %
Klaus Fäth, FREIE WÄHLER - FW	381	0,77 %
Tobias Rückert, FREIE WÄHLER - FW	369	0,75 %
Patrick Staab, FREIE WÄHLER - FW	372	0,75 %
Heike Bauz, FREIE WÄHLER - FW	408	0,82 %
Andreas Hausotter, FREIE WÄHLER - FW	694	1,40 %
Julia Kerber, FREIE WÄHLER - FW	454	0,92 %
Kurt Rosenberger, FREIE WÄHLER - FW	1.424	2,88 %
Ramina Baron, FREIE WÄHLER - FW	404	0,82 %
Tony Glaab, FREIE WÄHLER - FW	342	0,69 %
Werner Bott, FREIE WÄHLER - FW	364	0,74 %
Ursula Hain, FREIE WÄHLER - FW	2.381	4,81 %
Norbert Böcher, FREIE WÄHLER - FW	348	0,70 %
Daniel Bueno Carpio, FREIE WÄHLER - FW	359	0,73 %

	Anzahl	Prozent
Gerd Hubert, FREIE WÄHLER - FW	314	0,63 %
Karin Diener, FREIE WÄHLER - FW	348	0,70 %
Hermann Sittinger, FREIE WÄHLER - FW	370	0,75 %
Andreas Debor, FREIE WÄHLER - FW	327	0,66 %
Sandra Dully, FREIE WÄHLER - FW	330	0,67 %
Wolfgang Windirsch, FREIE WÄHLER - FW	311	0,63 %
Christine Edinger, FREIE WÄHLER - FW	497	1,00 %
Alexander Fuchs, FREIE WÄHLER - FW	315	0,64 %
Gerald Zahn, FREIE WÄHLER - FW	325	0,66 %
Anna Gehret, FREIE WÄHLER - FW	311	0,63 %
Gregor Welzbacher, FREIE WÄHLER - FW	309	0,62 %
Dr. phil. Grazyna Zwick, FREIE WÄHLER - FW	320	0,65 %
Herbert Kiefer, FREIE WÄHLER - FW	305	0,62 %
Wolfgang Lorenz, FREIE WÄHLER - FW	1.637	3,31 %
AfD	18.174	5,18 %
Klaus-Uwe Junker, AfD	913	5,02 %
Jörg Baumann, AfD	953	5,24 %
Bernhard Sell, AfD	885	4,87 %
Andreas Kropp, AfD	1.051	5,78 %
Joachim Rausch, AfD	792	4,36 %
Alfred Sacher, AfD	758	4,17 %
Dr. phil. Hans-Bernd Spies, AfD	783	4,31 %
Johannes Normann, AfD	998	5,49 %
André Kraft, AfD	746	4,10 %
Oleg Koberstein, AfD	743	4,09 %
Maximilian Maier, AfD	724	3,98 %
Uwe Hammerschmidt, AfD	749	4,12 %
Ingrid Sacher, AfD	723	3,98 %
Christian Betke, AfD	706	3,88 %
Egbert Kaiser, AfD	696	3,83 %
Dieter Meeh, AfD	701	3,86 %

	Anzahl	Prozent
Dietmar Moritz, AfD	763	4,20 %
Günther Wagenhöfer, AfD	686	3,77 %
Herbert Diewald, AfD	686	3,77 %
Wolfgang Jäschke, AfD	683	3,76 %
Maria Schmitt, AfD	724	3,98 %
Dr. Gerhard Schmitt, AfD	742	4,08 %
Tamara Schopf, AfD	468	2,58 %
Franz Eckel, AfD	501	2,76 %
SPD	35.534	10,13 %
Wolfgang Jehn, SPD	596	1,68 %
Brigitte Gräbner, SPD	967	2,72 %
Simon Dümig, SPD	573	1,61 %
Anita Peffgen-Dreikorn, SPD	434	1,22 %
Felix Wissel, SPD	5.508	15,50 %
Karin Nees, SPD	3.054	8,59 %
Michael Baumann, SPD	621	1,75 %
Karin Fassler, SPD	450	1,27 %
Guido Noll, SPD	467	1,31 %
Bettina Göller, SPD	451	1,27 %
Michael Dümig, SPD	584	1,64 %
Janine Morhard, SPD	377	1,06 %
Gebhard Heßberger, SPD	458	1,29 %
Andrea Schäfer, SPD	405	1,14 %
Rafael Herbrik, SPD	382	1,08 %
Maria Edlich, SPD	365	1,03 %
Friedrich Fleckenstein, SPD	486	1,37 %
Andrea Englert, SPD	412	1,16 %
Thomas Rausch, SPD	361	1,02 %
Claudia Bensing, SPD	499	1,40 %
Andreas Parr, SPD	517	1,45 %
Manuela Bleuel, SPD	346	0,97 %
Markus Fäth, SPD	362	1,02 %
Cristina Lange, SPD	362	1,02 %
Henry Sapper, SPD	464	1,31 %
Kerstin Roth-Rademacher, SPD	342	0,96 %
Jochen Ankenbrand, SPD	353	0,99 %
Anni Christ-Dahm, SPD	493	1,39 %
Dietmar Kempf-Blatt, SPD	328	0,92 %
Silke Fröhlich, SPD	387	1,09 %
Nicolas Geschwinde, SPD	342	0,96 %

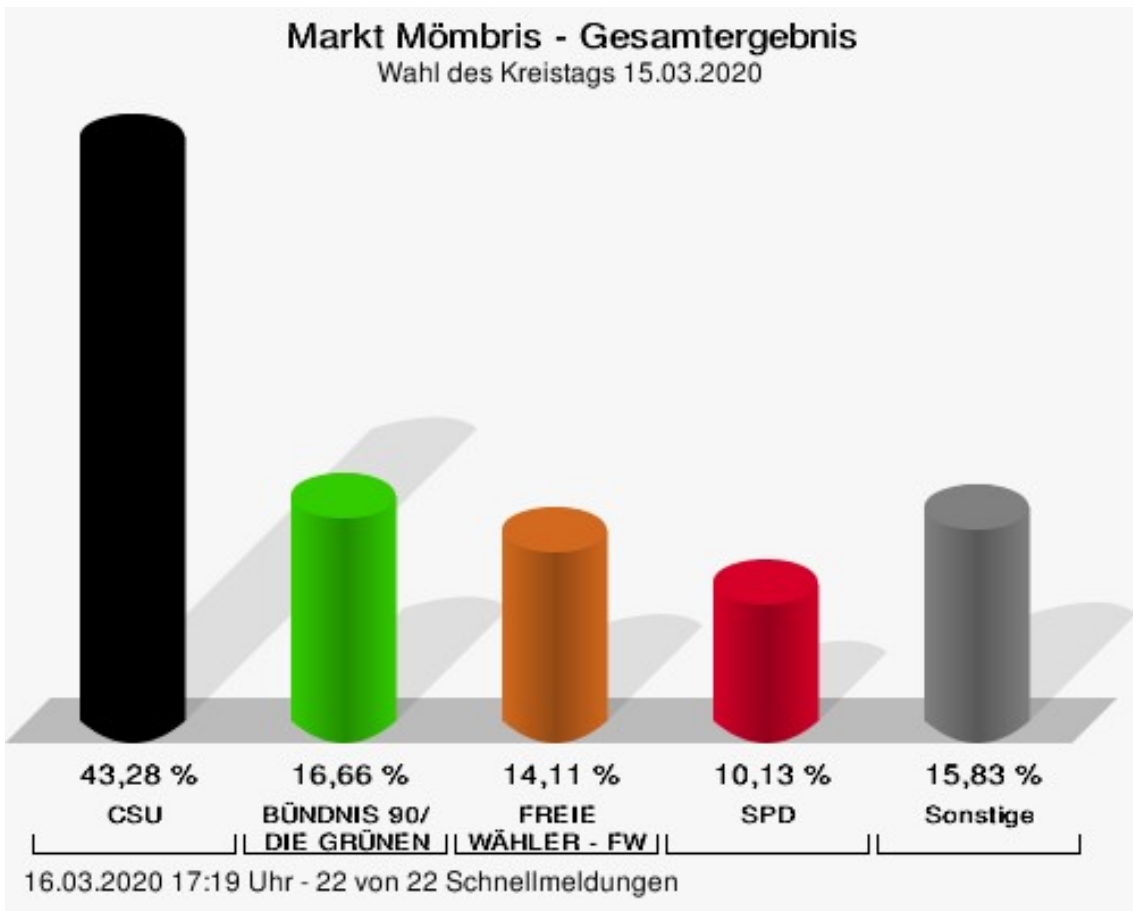
	Anzahl	Prozent
Heidi Bergmann, SPD	335	0,94 %
Dr. Felix Sinn, SPD	338	0,95 %
Anja Schaar-Trageser, SPD	309	0,87 %
Udo Ruppert, SPD	307	0,86 %
Melissa Salg, SPD	333	0,94 %
Gordon Hadler, SPD	363	1,02 %
Susanna Graf, SPD	374	1,05 %
Stefan Schaupp, SPD	295	0,83 %
Barbara Kuchenbuch, SPD	326	0,92 %
Manfred Höfler, SPD	384	1,08 %
Martina Huyke, SPD	323	0,91 %
Thomas Wombacher, SPD	321	0,90 %
Sylvia Lindtner, SPD	314	0,88 %
Heinz-Günter Otto, SPD	311	0,88 %
Elke Conti, SPD	337	0,95 %
Roland Leitz, SPD	321	0,90 %
Mirjam Heeg, SPD	371	1,04 %
Siegfried Schwarz, SPD	300	0,84 %
Eva Limbach-Lütkemüller, SPD	363	1,02 %
Stefan Franz, SPD	464	1,31 %
Karin Gehle, SPD	286	0,80 %
Gerhard Aulenbach, SPD	308	0,87 %
Christina Kunkel-Auch, SPD	309	0,87 %
Jürgen Seitz, SPD	499	1,40 %
Martina Volk, SPD	367	1,03 %
Dr. Günther Raffler, SPD	285	0,80 %
Martin Merz, SPD	1.464	4,12 %
Wolfgang Peter, SPD	313	0,88 %
Erwin Glawion, SPD	268	0,75 %
Richard Bozem, SPD	269	0,76 %
Herbert Rettinger, SPD	327	0,92 %
Reiner Krzyzak-Zeller, SPD	389	1,09 %
Klaus-Dieter Hollstein, SPD	255	0,72 %
Richard Stumpf, SPD	295	0,83 %
Hans-Dieter Herbert, SPD	313	0,88 %
Harald Sauer, SPD	257	0,72 %
Franz Walter, SPD	335	0,94 %
Hans Hock, SPD	223	0,63 %
Jürgen Duttine, SPD	237	0,67 %
FDP	10.104	2,88 %

	Anzahl	Prozent
Andrea Kreß, FDP	289	2,86 %
Dr. rer. nat. Helmut Kaltenhauser, FDP	523	5,18 %
Max Bruder, FDP	267	2,64 %
Stefka Huelsz-Träger, FDP	194	1,92 %
Claus Paschold, FDP	207	2,05 %
Peter Kreß, FDP	308	3,05 %
Tanja Hahn, FDP	158	1,56 %
Niclas Hornung, FDP	193	1,91 %
Dr.-Ing. Thomas Domanig, FDP	167	1,65 %
Dieter Josten, FDP	120	1,19 %
Lukas Bohn, FDP	152	1,50 %
Michaela Gagola, FDP	169	1,67 %
Dr. rer. pol. Alexander Brunner, FDP	145	1,44 %
Ralf Emge, FDP	123	1,22 %
Ingrid Kirchner, FDP	105	1,04 %
Peter Vent, FDP	113	1,12 %
Dr. Ahmet Dener, FDP	107	1,06 %
Alexander Körbel, FDP	109	1,08 %
Carolin Grulms, FDP	99	0,98 %
Dr. med. Hans Gückel, FDP	187	1,85 %
Markus Bohn, FDP	113	1,12 %
Jeanette Kaltenhauser, FDP	245	2,42 %
Gundolf Almeling, FDP	102	1,01 %
Dr. Armin Schmid, FDP	166	1,64 %
Iris Huth-Ries, FDP	194	1,92 %
Alexander Kunkel, FDP	92	0,91 %
Thomas Schmitt, FDP	102	1,01 %
Sven Lorenz, FDP	144	1,43 %
Renate Bittner, FDP	88	0,87 %
Rüdiger Kohls, FDP	90	0,89 %
Patrick Betz, FDP	94	0,93 %
Gerald Schlund, FDP	101	1,00 %
Dr. Jeanne Brunk-Tan, FDP	149	1,47 %
Isabel Schüßler, FDP	106	1,05 %
Dr. Hans Kirsch, FDP	115	1,14 %
Felizitas Josten, FDP	84	0,83 %
Markus Schmitt, FDP	84	0,83 %
Thomas Röhrs, FDP	221	2,19 %
Fridolin Morhart, FDP	100	0,99 %

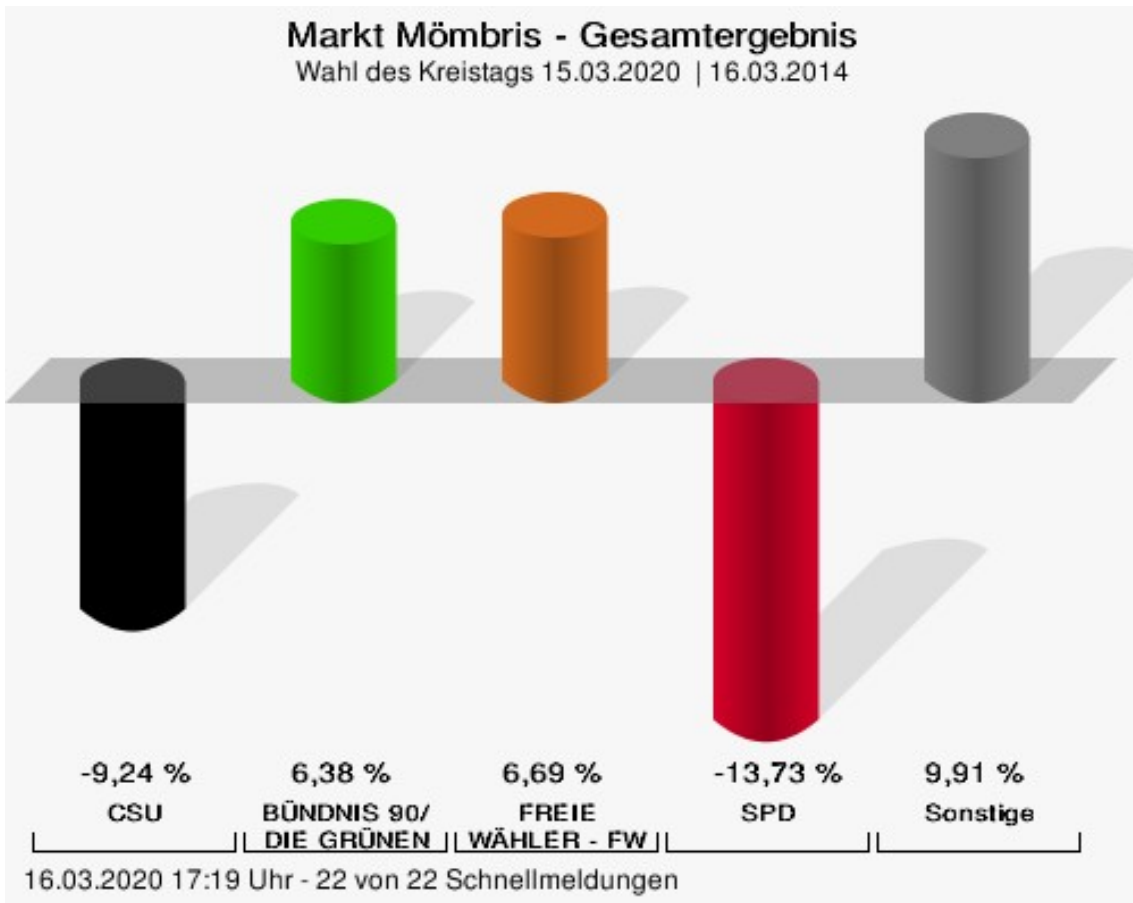
	Anzahl	Prozent
Kerstin Götz, FDP	104	1,03 %
Dominik Wenzel, FDP	1.074	10,63 %
Prof. Dr. med. Götz-Erik Trott, FDP	146	1,44 %
Kevin Reinisch, FDP	101	1,00 %
Jan Poths, FDP	91	0,90 %
Hendrik Frielingsdorf, FDP	119	1,18 %
Sebastian Wegstein, FDP	126	1,25 %
Alexander Reinisch, FDP	82	0,81 %
Annika Kaltenhauser, FDP	139	1,38 %
Dr. Hans Brunk, FDP	131	1,30 %
Jonas Jäger, FDP	84	0,83 %
Klaus Zeiger, FDP	88	0,87 %
Nadine Gries, FDP	125	1,24 %
Lukas Richter, FDP	108	1,07 %
Ingrid Schenck, FDP	119	1,18 %
Doris Kamp, FDP	85	0,84 %
Beate Meier, FDP	112	1,11 %
Klaus Mussauer, FDP	80	0,79 %
Dr. Kristine Wohlfahrt, FDP	88	0,87 %
Marlies Oelkers, FDP	83	0,82 %
Andreas Will, FDP	89	0,88 %
Björn Dengler, FDP	95	0,94 %
Heike Kreß, FDP	86	0,85 %
Niklas Kreuzsch, FDP	82	0,81 %
Hans Weber, FDP	94	0,93 %
Jürgen Brunner, FDP	81	0,80 %
Stephan Kotthaus, FDP	79	0,78 %
Dieter Stahlbock, FDP	75	0,74 %
René Wendland, FDP	70	0,69 %
Thomas Hörig-Braun, FDP	74	0,73 %
Pavel Seserko, FDP	69	0,68 %
Neue Mitte	19.779	5,64 %
Horst Engler, Neue Mitte	339	1,71 %
Peter Behl, Neue Mitte	3.024	15,29 %
Peter Büttner, Neue Mitte	275	1,39 %
Kirsten Simon, Neue Mitte	186	0,94 %
Thomas Bauer-Debor, Neue Mitte	175	0,88 %
Stefan Köhler, Neue Mitte	428	2,16 %
Gerd Eizenhöfer, Neue Mitte	179	0,91 %

	Anzahl	Prozent
Kornelius Golbik, Neue Mitte	3.424	17,31 %
Patrick Haschke, Neue Mitte	256	1,29 %
Eckhard Reusert, Neue Mitte	201	1,02 %
Andrè Döbber, Neue Mitte	242	1,22 %
Hubert Salg, Neue Mitte	196	0,99 %
Yannik van Laak, Neue Mitte	294	1,49 %
Markus Ritter, Neue Mitte	145	0,73 %
Niklas Vongries, Neue Mitte	144	0,73 %
Dr. Valentin Oproiu, Neue Mitte	227	1,15 %
Yannik Lang, Neue Mitte	142	0,72 %
Lukas Kocmann, Neue Mitte	78	0,39 %
Dr. jur. Dirk Kues, Neue Mitte	1.787	9,03 %
Ingeborg Milnik, Neue Mitte	86	0,43 %
Tobias Völker, Neue Mitte	222	1,12 %
Herbert Stegmann, Neue Mitte	184	0,93 %
Anna Welzbacher, Neue Mitte	93	0,47 %
Sighard Ries, Neue Mitte	227	1,15 %
Christian Gasper, Neue Mitte	73	0,37 %
Roland Peter, Neue Mitte	159	0,80 %
David Dietz, Neue Mitte	74	0,37 %
Brendan Watzl, Neue Mitte	85	0,43 %
Bernhard Bergmann, Neue Mitte	105	0,53 %
Jonathan Büttner, Neue Mitte	65	0,33 %
Silke Kreß, Neue Mitte	182	0,92 %
Martina Kaufmann, Neue Mitte	136	0,69 %
Bodo Kaufmann, Neue Mitte	92	0,47 %
Wolfgang Stock, Neue Mitte	68	0,34 %
Hubert Knopp, Neue Mitte	83	0,42 %
Frank Geibig, Neue Mitte	108	0,55 %
Michael Keller, Neue Mitte	62	0,31 %
Günter Gutberlet, Neue Mitte	71	0,36 %
Victoria Reuter, Neue Mitte	110	0,56 %
Anneliese Blessinger, Neue Mitte	67	0,34 %
Andreas Olschewski, Neue Mitte	61	0,31 %
Burkhard Bergmann, Neue Mitte	1.278	6,46 %
Klaus Sparn, Neue Mitte	119	0,60 %
Margit Kratz, Neue Mitte	58	0,29 %
Frank Möhrlein, Neue Mitte	534	2,70 %
Thomas Reinelt, Neue Mitte	68	0,34 %
Günter Schmitt, Neue Mitte	86	0,43 %

	Anzahl	Prozent
Sonja Bergmann, Neue Mitte	974	4,92 %
Kai Hersina, Neue Mitte	99	0,50 %
Günter Roth, Neue Mitte	56	0,28 %
Norbert Stegmann, Neue Mitte	1.679	8,49 %
Walther Ritter, Neue Mitte	83	0,42 %
Lore Hock, Neue Mitte	590	2,98 %
DIE LINKE	7.476	2,13 %
Florian Hofmann, DIE LINKE	1.192	15,94 %
Janine Rauchmann, DIE LINKE	499	6,67 %
Julian Mössinger, DIE LINKE	468	6,26 %
Antje Clemens, DIE LINKE	490	6,55 %
Maximilian Deutsch, DIE LINKE	448	5,99 %
Sabine Goldbach, DIE LINKE	484	6,47 %
Joachim Klaumünzner, DIE LINKE	410	5,48 %
Elvira Pacht, DIE LINKE	405	5,42 %
Dominik Backes, DIE LINKE	384	5,14 %
Nina Hofmann, DIE LINKE	453	6,06 %
Carsten Reichhardt, DIE LINKE	384	5,14 %
Peter Kieser, DIE LINKE	355	4,75 %
Werner Neumann, DIE LINKE	369	4,94 %
Björn Schneider, DIE LINKE	396	5,30 %
Mendel-Gustav Bobrowski, DIE LINKE	350	4,68 %
Marius Bergold, DIE LINKE	389	5,20 %



CSU = Christlich-Soziale Union in Bayern e.V.
 FREIE WÄHLER - FW = FREIE WÄHLER - Freie Wähler Aschaffenburg e.V.
 SPD = Sozialdemokratische Partei Deutschlands




CSU = Christlich-Soziale Union in Bayern e.V.

Markt Mömbris
 Wahl des Kreistags 15.03.2020
 Gewinne und Verluste Gesamtergebnis

	aktuelle Wahl: Wahl des Kreistags 15.03.2020	im Vergleich zur: Kreistagswahl 16.03.2014	
		Ergebnis	Gewinne und Verluste
Wahlberechtigte	9.447	4.500	+4.947
Wähler	6.222	1.851	+4.371
	65,86 %	41,13 %	+ 24.73
gültige Stimmen	350.870	99.147	+251.723
CSU	151.847	52.072	+99.775
	43,28 %	52,52 %	- 9.24
GRÜNE	58.444	10.192	+48.252
	16,66 %	10,28 %	+ 6.38
FREIE WÄHLER - FW	49.512	7.360	+42.152
	14,11 %	7,42 %	+ 6.69
AfD	18.174	0	+18.174
	5,18 %	0,00 %	+ 5.18
SPD	35.534	23.654	+11.880
	10,13 %	23,86 %	- 13.73
FDP	10.104	1.248	+8.856
	2,88 %	1,26 %	+ 1.62
Neue Mitte	19.779	4.621	+15.158
	5,64 %	4,66 %	+ 0.98
DIE LINKE	7.476	0	+7.476
	2,13 %	0,00 %	+ 2.13

Wahlbeteiligung



16.03.2020 17:19 Uhr - 22 von 22 Schnellmeldungen